

2021年3月期（第121期）第2四半期  
（2020年4月1日～2020年9月30日）

# 芦森グループ決算説明資料

連結業績は、売上高 21,001百万円、  
営業損失 776百万円、経常損失 1,250百万円、  
親会社株主に帰属する四半期純損失 1,732百万円となりました。

2020. 11. 13

芦森工業株式会社

# I . 2021年3月期（第121期） 第2四半期実績

## 前年同期比で減収減益

	2019年3月期 2Q累計実績 (百万円)	2020年3月期 2Q累計実績 (百万円)	2021年3月期 2Q累計実績 (百万円)	前年同期比	
				(百万円)	(%)
売上高	27,821	27,214	21,001	▲ 6,213	▲ 22.8
営業利益	97	▲ 357	▲ 776	▲ 419	-
(営業利益率)	0.4%	▲ 1.3%	▲ 3.7%	-	▲ 2.4
経常利益	▲ 34	▲ 366	▲ 1,250	▲ 883	-
特別損益	▲ 37	2,949	▲ 17	▲ 2,967	▲ 100.6
税金等調整前 四半期純利益	▲ 72	2,582	▲ 1,267	▲ 3,850	▲ 149.1
親会社株主に 帰属する 四半期純利益	▲ 402	1,450	▲ 1,732	▲ 3,182	▲ 219.4

- ・機能製品事業は順調に推移したが、自動車安全部品事業は主要顧客の生産調整に伴う販売低迷により採算が大幅に悪化。
- ・海外連結子会社の外貨建債務等の評価による為替差損 488百万円を営業外費用に計上。

		2020年3月期 2Q累計実績 (百万円)	2021年3月期 2Q累計実績 (百万円)	前年同期比	
				(百万円)	(%)
自動車安全部品事業	売上高	19,711	13,499	▲ 6,211	▲ 31.5
	営業利益	▲ 496	▲ 1,088	▲ 591	-
	(営業利益率)	▲ 2.5%	▲ 8.1%	-	▲ 5.5
機能製品事業	売上高	7,491	7,483	▲ 8	▲ 0.1
	営業利益	815	909	94	11.6
	(営業利益率)	10.9%	12.2%	-	1.3
不動産収入、本社経費他	売上高	11	18	6	59.4
	営業利益	▲ 675	▲ 597	77	-
合 計	売上高	27,214	21,001	▲ 6,213	▲ 22.8
	営業利益	▲ 357	▲ 776	▲ 419	-
	(営業利益率)	▲ 1.3%	▲ 3.7%	-	▲ 2.4

### 自動車安全部品事業

国内および海外現地法人ともに新型コロナウイルス感染症の影響を大きく受け、主要顧客の生産調整に伴い、シートベルト関連、エアバッグ関連、内装品関連とも販売が低迷。

また、製造拠点の操業度の大幅な低下、商品構成の変化や海外人件費の上昇等により、採算が大幅に悪化。

### 機能製品事業

パルテム関連……管更生分野において下水道向けが引き続き好調に推移し、売上・利益ともに増加。

防災関連……災害対策用排水ホースの需要が増加したが、消防用ホースの販売が低迷し、売上・利益ともに減少。

産業資材関連……トラック物流省力化分野は好調に推移したが、高機能資材織物（タイミングベルト関連）の需要が減少し、売上・利益ともに減少。

(単位：百万円)	2020年3月期 2Q末	2020年3月期末	2021年3月期 2Q末	前期末比
流動資産	27,311	30,029	28,111	▲ 1,917
固定資産	18,142	17,855	16,110	▲ 1,744
資産合計	45,454	47,884	44,222	▲ 3,662
有利子負債	12,699	14,246	16,879	2,633
その他負債	16,344	16,834	12,745	▲ 4,089
負債合計	29,043	31,080	29,624	▲ 1,455
資本金	8,388	8,388	8,388	0
資本剰余金	1,632	1,632	1,632	0
利益剰余金	6,602	7,197	5,312	▲ 1,885
自己株式	▲ 165	▲ 165	▲ 156	9
その他の包括利益累計額	▲ 82	▲ 286	▲ 618	▲ 331
新株予約権	17	21	22	0
非支配株主持分	16	16	16	0
純資産の部合計	16,410	16,804	14,597	▲ 2,206
負債及び純資産の部合計	45,454	47,884	44,222	▲ 3,662
自己資本比率	36.0%	35.0%	32.9%	▲ 2.1%

- 有利子負債は、景況の急激な悪化に備えて資金調達を進めたため、増加した。
- その他負債は、取引量の減少で仕入債務等が縮小し、減少した。

	2020年3月期 2Q累計実績 (百万円)	2021年3月期 2Q累計実績 (百万円)	前年同期比 (百万円)
営業活動によるキャッシュ・フロー	1,143	1,365	222
投資活動によるキャッシュ・フロー	707	▲ 248	▲ 956
財務活動によるキャッシュ・フロー	▲ 580	2,500	3,081
現金及び現金同等物に係る換算差額	▲ 24	▲ 66	▲ 42
現金及び現金同等物の増減額	1,246	3,551	2,304
現金及び現金同等物の四半期末残高	4,187	6,863	2,675

(単位：百万円)	2017/3 期		2018/3 期		2019/3 期		2020/3 期		2021/3 期
	2Q	通期	2Q	通期	2Q	通期	2Q	通期	2Q
設備投資額	616	2,691	1,561	3,986	2,125	4,375	1,546	2,817	397
減価償却費	574	1,282	735	1,650	908	1,906	1,051	2,209	1,030

- 「営業活動によるキャッシュ・フロー」  
売上債権の回収等により、前年同期比で改善した。
- 「投資活動によるキャッシュ・フロー」  
前年同期は本社・大阪工場の一部土地売却があったため、悪化した。
- 「財務活動によるキャッシュ・フロー」  
借入金の増加により、前年同期比で改善した。
- 自動車安全部品事業において必要な投資はすでに一巡していること、および当社グループを取り巻く事業環境に鑑み、急ぎでない投資は当面控える方針。

## Ⅱ. 2021年3月期（第121期）予想



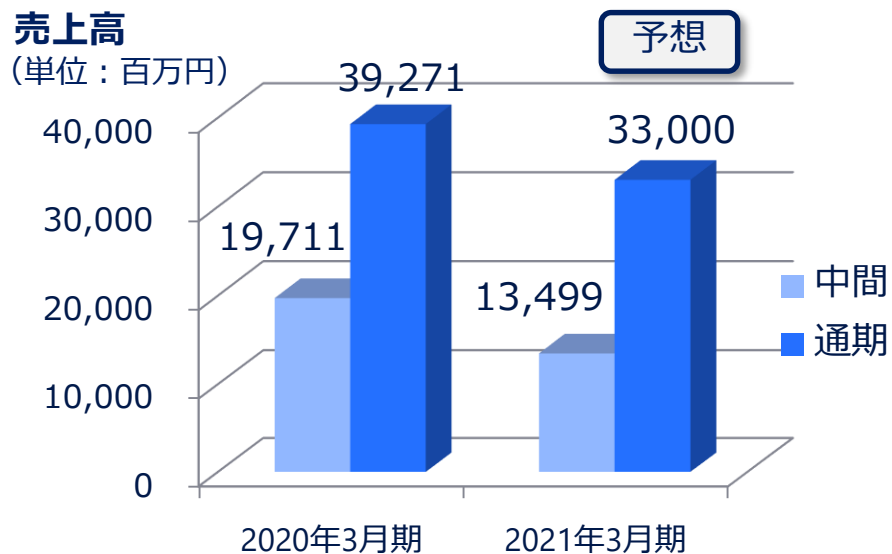
## 2021年3月期は 前期比で減収減益の見込み

	2020年3月期 実績 (百万円)	2021年3月期 予想 (百万円)	前期比	
			(百万円)	(%)
売上高	58,295	50,000	▲ 8,295	▲ 14.2
営業利益	599	▲ 600	▲ 1,199	▲ 200.1
(営業利益率)	1.0%	▲ 1.2%	-	▲ 2.2
経常利益	652	▲ 1,300	▲ 1,952	▲ 299.2
特別損益	2,949	▲ 17	▲ 2,967	▲ 100.6
親会社株主に 帰属する 当期純利益	2,045	▲ 1,800	▲ 3,845	▲ 188.0

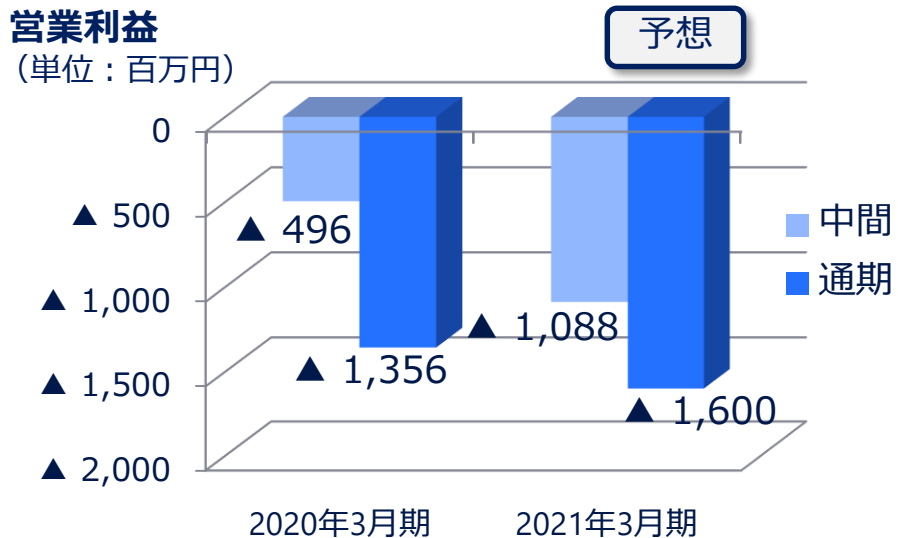
- 想定為替レート：108円/US\$, 120円/€
- 期末配当については未定



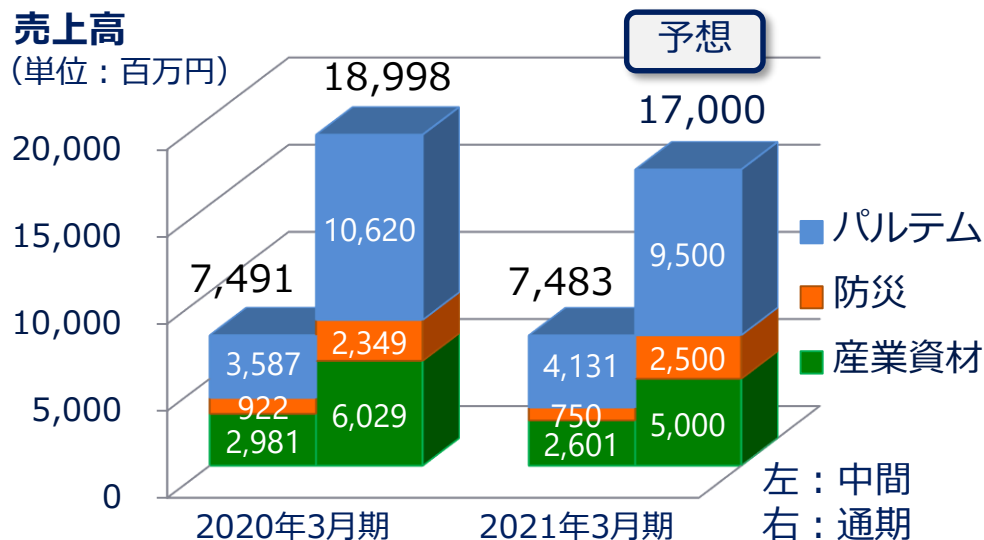
		2020年3月期 実績 (百万円)	2021年3月期 予想 (百万円)	前期比	
				(百万円)	(%)
自動車 安全部品 事業	売上高	39,271	33,000	▲ 6,271	▲ 16.0
	営業利益	▲ 1,356	▲ 1,600	▲ 243	-
	(営業利益率)	▲ 3.5%	▲ 4.8%	-	▲ 1.4
機能製品 事業	売上高	18,998	17,000	▲ 1,998	▲ 10.5
	営業利益	3,262	2,200	▲ 1,062	▲ 32.6
	(営業利益率)	17.2%	12.9%	-	▲ 4.2
不動産収入、 本社経費他	売上高	24	24	0	▲ 2.9
	営業利益	▲ 1,307	▲ 1,200	107	-
合 計	売上高	58,295	50,000	▲ 8,295	▲ 14.2
	営業利益	599	▲ 600	▲ 1,199	▲ 200.1
	(営業利益率)	1.0%	▲ 1.2%	-	▲ 2.2



**2021年3月期 通期予想**  
**売上高** (前期比 ▲ 16.0%)  
**営業利益** (前期比 ▲ 243百万円)



原価低減プロジェクトの推進や、技術力・品質力の向上とターゲット顧客・商品の絞り込み、グローバル管理体制の構築等の諸施策に引き続き取り組むものの、新型コロナウイルス感染症の影響を挽回するには至らず、通期でも営業赤字となる見込み。

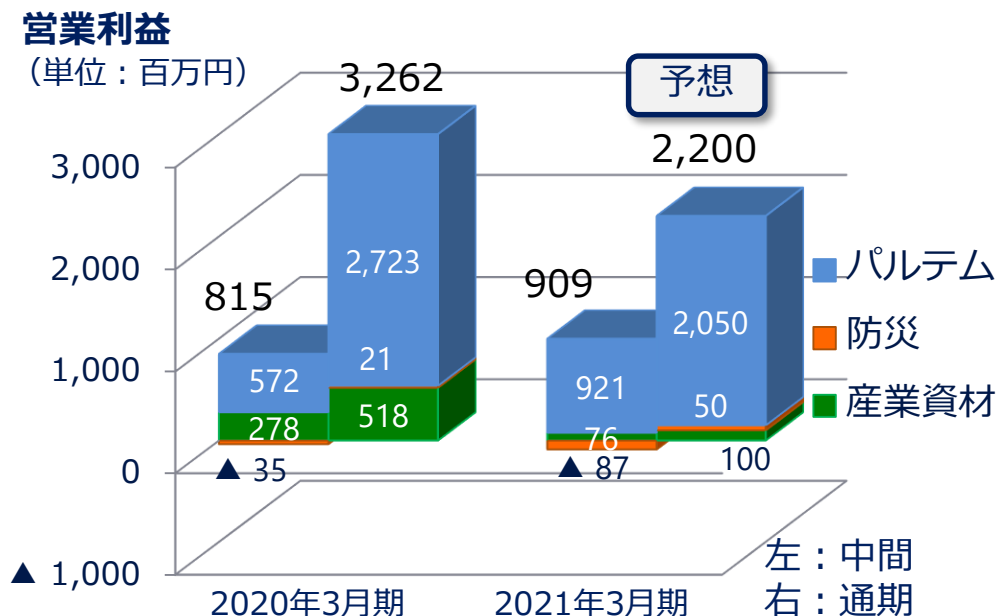


## 2021年3月期 通期予想

売上高 (前期比 ▲ 10.5%)

営業利益 (前期比 ▲ 32.6%)

パルテム関連において増加する下水道分野の管更生需要への着実な対応と、防災関連の大口径システム・防災資機材の積極的な拡販活動に取り組むものの、パルテム関連の施工工事の減少と収益率の低下等により、減収減益となる見込み。



※パルテム(PALTEM)は、ライフライン(上下水道・ガス等)の管更生事業 Pipeline Automatic Lining system の略称。

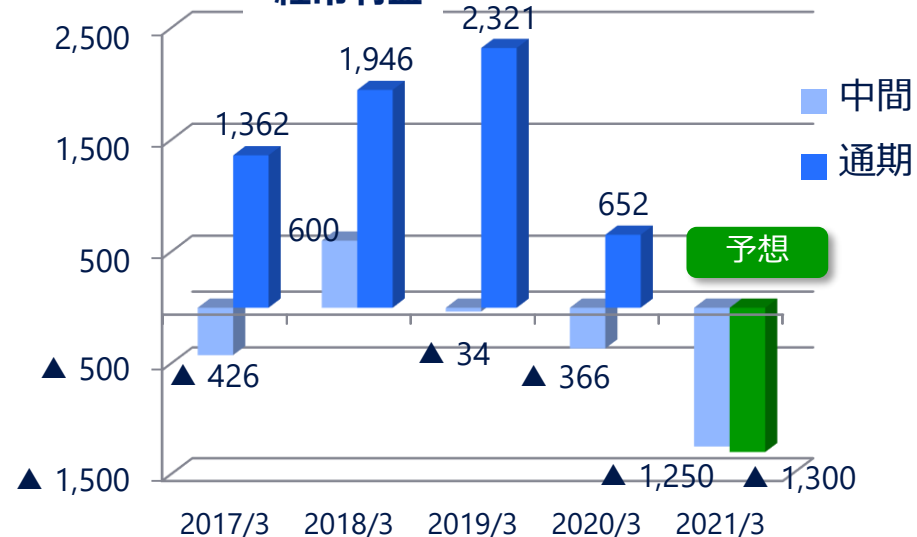
(単位：百万円)

## 売上高



(単位：百万円)

## 経常利益



(単位：百万円)

## 営業利益



(単位：百万円)

親会社株主に帰属する  
当期純利益

## Ⅲ. 参考資料

## 製品のご紹介（自動車安全部品事業）



シートベルト



電動シェード



エアバッグ



セパレーションネット

### 事業内容

自動車用シートベルト、エアバッグ、ステアリングホイールおよび内装品などの製造・販売

## 製品のご紹介（機能製品事業）



ブルーライン  
システム  
(給排水システム)



パルテム・フローリング工法  
(管路更生工法)



結露防止シート  
結露ブロック

### 事業内容

管路更生工法「パルテム」用材料・資機材および土木資材などの製造・販売ならびに管路更生工事、消防用ホース、産業土木用ホースおよび防災関連資機材の製造・販売、産業用繊維資材（合繊ロープ・帆布など）、物流省力化システム関連、および墜落阻止器具



# 芦森グループ 社是・M V V（Mission・Vision・Value）について

- 社是**
1. 信用を重んじ、堅実を旨とする
  2. 人の和と開かれた心で活力ある企業を築く
  3. 創意を生かし、社業を通じて社会に貢献する

**Mission** “新しい価値”の提供で、社会に貢献する

**Vision** “安全・リニューアル”分野で技術をリードする  
世界に通じる“Excellent Company”

**Value** “スピード”  
“コミュニケーション”  
“ストーリー”



**ASHIMORI**  
POWERED BY  
INNOVATION

本資料中の業績予想および見込みについての記述は、本決算発表日現在において入手可能な情報に基づいて作成したものであり、記載された将来の業績を保証するものではありません。

**IRに関するお問い合わせ先**

芦森工業株式会社 総務部

TEL : 06-6105-1680

MAIL : [ir\\_madoguchi@ashimori.co.jp](mailto:ir_madoguchi@ashimori.co.jp)

HP : <https://www.ashimori.co.jp>