

2022年3月期（第122期）第2四半期
（2021年4月1日～2021年9月30日）

芦森グループ決算説明資料

連結業績は、売上高 24,182百万円、
営業損失 1,019百万円、経常損失 652百万円、
親会社株主に帰属する四半期純損失 646百万円となりました。

2021年 11月 12日

芦森工業株式会社

前年同期比で 増収減益（営業利益ベース）

| | 2020年3月期 | 2021年3月期 | 2022年3月期 | 前年同期比 | |
|--------------------------|----------|----------|----------|-------|-------|
| | 2Q累計実績 | 2Q累計実績 | 2Q累計実績 | 百万円 | % |
| | 百万円 | 百万円 | 百万円 | 百万円 | % |
| 売上高 | 27,214 | 21,001 | 24,182 | 3,180 | 15.1 |
| 営業利益 | ▲ 357 | ▲ 776 | ▲ 1,019 | ▲ 242 | - |
| （営業利益率） | ▲ 1.3% | ▲ 3.7% | ▲ 4.2% | - | ▲ 0.5 |
| 経常利益 | ▲ 366 | ▲ 1,250 | ▲ 652 | 597 | - |
| 特別損益 | 2,949 | ▲ 17 | ▲ 47 | ▲ 29 | - |
| 税金等調整前 四半期純利益 | 2,582 | ▲ 1,267 | ▲ 700 | 567 | - |
| 親会社株主に 帰属する 四半期純利益 | 1,450 | ▲ 1,732 | ▲ 646 | 1,085 | - |

- ・ 前年同期は自動車安全部品事業において主要顧客の生産調整に伴う販売低迷等、新型コロナウイルス感染症の影響を大きく受けたこともあり、増収。
- ・ 損益面では、機能製品事業が低調に推移したほか、物流費の大幅な増加もあり、営業損益が悪化。為替差益の計上（前年同期は為替差損を計上）により、経常損益は改善。

| | | 2021年3月期 2Q累計実績 | 2022年3月期 2Q累計実績 | 前年同期比 | |
|-------------|---------|--------------------|--------------------|-------|--------|
| | | 百万円 | 百万円 | 百万円 | % |
| 自動車安全部品事業 | 売上高 | 13,499 | 17,469 | 3,969 | 29.4 |
| | 営業利益 | ▲ 1,088 | ▲ 896 | 191 | - |
| | (営業利益率) | ▲ 8.1% | ▲ 5.1% | - | 2.9 |
| 機能製品事業 | 売上高 | 7,483 | 6,694 | ▲ 788 | ▲ 10.5 |
| | 営業利益 | 909 | 454 | ▲ 455 | ▲ 50.1 |
| | (営業利益率) | 12.2% | 6.8% | - | ▲ 5.4 |
| 不動産収入、本社経費他 | 売上高 | 18 | 18 | 0 | ▲ 0.7 |
| | 営業利益 | ▲ 597 | ▲ 576 | 20 | - |
| 合 計 | 売上高 | 21,001 | 24,182 | 3,180 | 15.1 |
| | 営業利益 | ▲ 776 | ▲ 1,019 | ▲ 242 | - |
| | (営業利益率) | ▲ 3.7% | ▲ 4.2% | - | ▲ 0.5 |

自動車安全部品事業

第1四半期で受注が大幅に回復した後、第2四半期においては急激な減産を余儀なくされる等、生産が大きく変動した。納期対応のためにコストが増加、加えて全世界的な景気回復に伴う原材料価格の上昇や物流費の高騰が利益の圧迫要因となり、損益の改善幅は小幅。

機能製品事業

- ・パルテム関連…ライフライン（下水道・上水道・ガス等）の管路更生分野において、主力の下水道分野が低調に推移し、売上・利益ともに減少。当第2四半期連結累計期間における新規受注は堅調であったものの、天候不順等による工事の進捗の遅れが減収の要因。
- ・防災関連…消防用・消火栓用ホース、災害対策用排水ホースがともに低調で、減収。
- ・産業資材関連…船舶用ロープの受注が減少したが、物流省力化分野やタイミングベルト用高機能資材織物の受注が回復し、堅調に推移。

| (単位：百万円) | 2021年3月期 2Q末 | 2021年3月期末 | 2022年3月期 2Q末 | 前期末比 |
|-------------|-----------------|-----------|-----------------|---------|
| 流動資産 | 28,111 | 29,740 | 26,667 | ▲ 3,073 |
| 固定資産 | 16,110 | 17,114 | 20,225 | 3,110 |
| 資産合計 | 44,222 | 46,855 | 46,892 | 37 |
| 有利子負債 | 16,879 | 14,226 | 16,529 | 2,303 |
| その他負債 | 12,745 | 16,338 | 14,573 | ▲ 1,765 |
| 負債合計 | 29,624 | 30,564 | 31,103 | 538 |
| 資本金 | 8,388 | 8,388 | 8,388 | 0 |
| 資本剰余金 | 1,632 | 1,632 | 1,632 | 0 |
| 利益剰余金 | 5,312 | 6,610 | 5,964 | ▲ 646 |
| 自己株式 | ▲ 156 | ▲ 157 | ▲ 154 | 3 |
| その他の包括利益累計額 | ▲ 618 | ▲ 225 | ▲ 81 | 144 |
| 新株予約権 | 22 | 24 | 22 | ▲ 1 |
| 非支配株主持分 | 16 | 17 | 16 | 0 |
| 純資産の部合計 | 14,597 | 16,290 | 15,789 | ▲ 501 |
| 負債及び純資産の部合計 | 44,222 | 46,855 | 46,892 | 37 |
| 自己資本比率 | 32.9% | 34.7% | 33.6% | ▲ 1.1% |

- 流動資産は、売上債権の回収が進んだこと等により減少。
- 固定資産と有利子負債は、本社・大阪工場での土地取得により増加。
- その他負債は、仕入債務が減少したこと等により減少。

| (単位：百万円) | 2021年3月期 2Q累計実績 | 2022年3月期 2Q累計実績 | 前年同期比 |
|------------------|--------------------|--------------------|---------|
| 営業活動によるキャッシュ・フロー | 1,365 | 1,106 | ▲ 259 |
| 投資活動によるキャッシュ・フロー | ▲ 248 | ▲ 3,802 | ▲ 3,554 |
| 財務活動によるキャッシュ・フロー | 2,500 | 2,093 | ▲ 406 |
| 現金及び現金同等物に係る換算差額 | ▲ 66 | 37 | 104 |
| 現金及び現金同等物の増減額 | 3,551 | ▲ 565 | ▲ 4,116 |
| 現金及び現金同等物の四半期末残高 | 6,863 | 5,008 | ▲ 1,854 |

| (単位：百万円) | 2018/3 期 | | 2019/3 期 | | 2020/3 期 | | 2021/3 期 | | 2022/3 期 |
|----------|----------|-------|----------|-------|----------|-------|----------|-------|----------|
| | 2Q | 通期 | 2Q | 通期 | 2Q | 通期 | 2Q | 通期 | 2Q |
| 設備投資額 | 1,561 | 3,986 | 2,125 | 4,375 | 1,546 | 2,817 | 397 | 1,545 | ※ 3,930 |
| 減価償却費 | 735 | 1,650 | 908 | 1,906 | 1,051 | 2,209 | 1,030 | 2,057 | 910 |

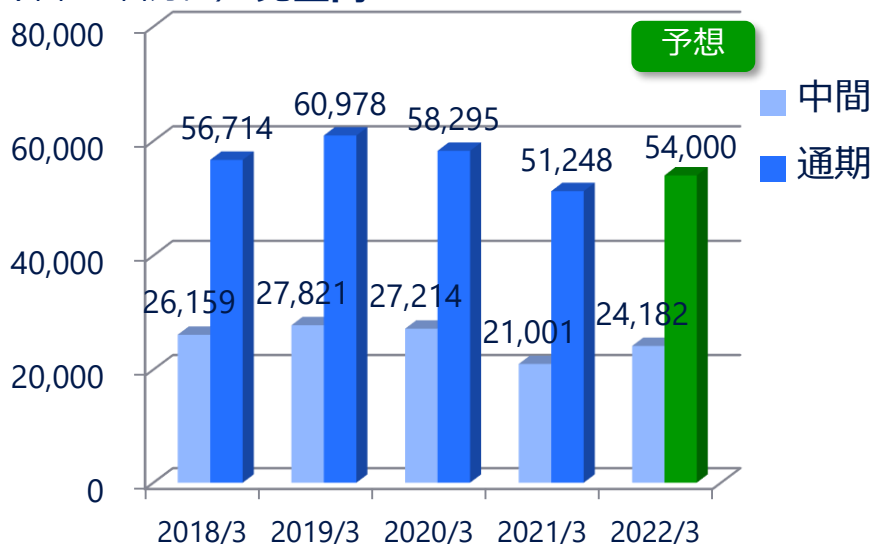
※ 2022/3期設備投資額には、本社・大阪工場での土地取得 3,485百万円を含む。

- 「営業活動によるキャッシュ・フロー」
棚卸資産の増加等により、前年同期比で減少した。
- 「投資活動によるキャッシュ・フロー」
前年同期との差額は主として本社・大阪工場での土地取得（3,485百万円）による。
- 「財務活動によるキャッシュ・フロー」
新規借入の抑制により、前年同期比で減少した。

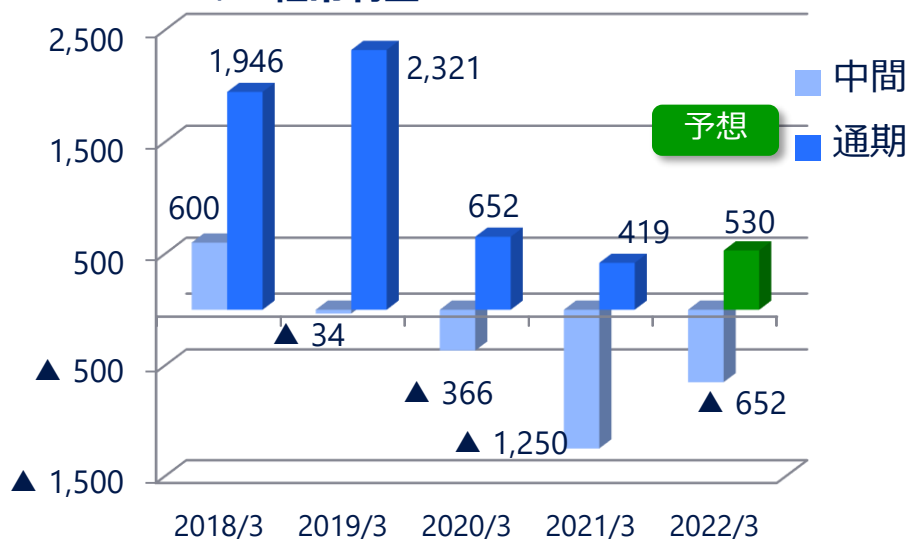
| | | 2021年3月期 | 2022年3月期 | 前期比 | |
|-------------|---------------------|----------|----------|-------|--------|
| | | 実績 | 予想 | 百万円 | % |
| | | 百万円 | 百万円 | 百万円 | % |
| 自動車安全部品事業 | 売上高 | 33,594 | 36,000 | 2,405 | 7.2 |
| | 営業利益 | ▲ 1,278 | ▲ 440 | 838 | - |
| | (営業利益率) | ▲ 3.8% | ▲ 1.2% | - | 2.6 |
| 機能製品事業 | 売上高 | 17,621 | 18,000 | 378 | 2.1 |
| | 営業利益 | 2,845 | 2,260 | ▲ 585 | ▲ 20.6 |
| | (営業利益率) | 16.1% | 12.6% | - | ▲ 3.6 |
| 不動産収入、本社経費他 | 売上高 | 32 | 30 | ▲ 2 | ▲ 7.2 |
| | 営業利益 | ▲ 1,207 | ▲ 1,240 | ▲ 32 | - |
| 合 計 | 売上高 | 51,248 | 54,000 | 2,751 | 5.4 |
| | 営業利益 | 359 | 580 | 220 | 61.5 |
| | (営業利益率) | 0.7% | 1.1% | - | 0.4 |
| | 経常利益 | 419 | 530 | 110 | 26.2 |
| | 特別損益 | ▲ 240 | ▲ 47 | 193 | - |
| | 親会社株主に帰属する 当期純利益 | ▲ 433 | 220 | 653 | - |

- 自動車生産に不透明感があるが、下期での回復を想定して業績予想は据え置く。
- 自動車安全部品事業においては、豊田合成株式会社との資本業務提携契約を通じて事業の拡大と収益性の改善に取り組む。
- 機能製品事業においては、増加する下水道分野の管路更生需要を積極的に取り込み、防災関連の大口径システムや防災資機材の拡販活動に取り組む。

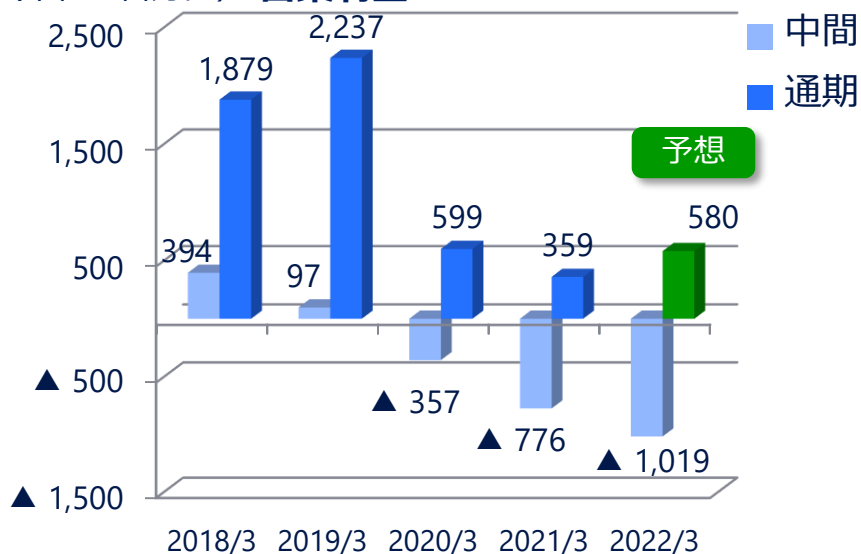
(単位：百万円) 売上高



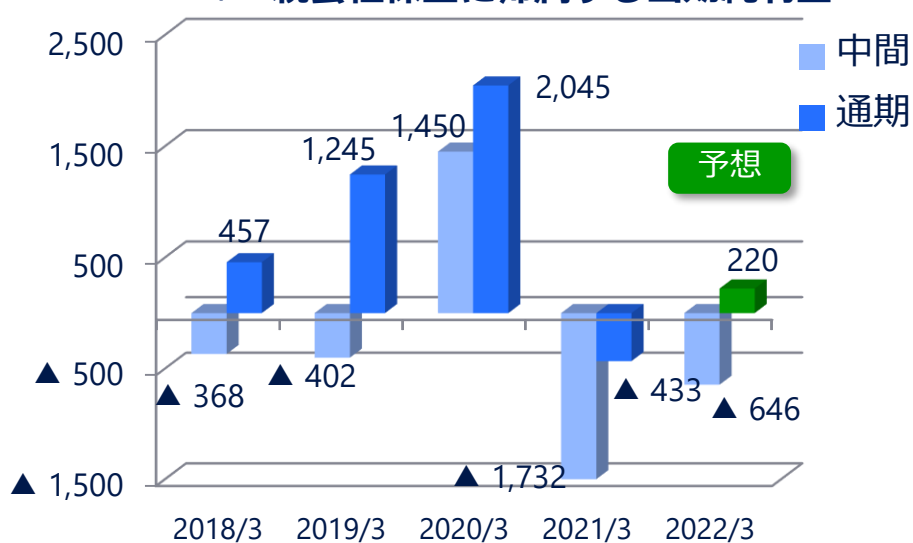
(単位：百万円) 経常利益



(単位：百万円) 営業利益



(単位：百万円) 親会社株主に帰属する当期純利益



製品のご紹介（自動車安全部品事業）



シートベルト



電動シェード



エアバッグ



セパレーションネット

事業内容

自動車用シートベルト、エアバッグ、ステアリングホイールおよび内装品などの製造・販売

製品のご紹介（機能製品事業）



消防用ホース
低圧力損失ホース
「Dライトαシリーズ」




緊急排水ホース
「パルジェット」



パルテム・フローリング工法
(管路更生工法)



リフトアップ式搬送システム
「エアロールシステム」



事業内容

管路更生工法「パルテム」用材料・資機材および土木資材などの製造・販売ならびに管路更生工事、消防用ホース、産業土木用ホースおよび防災関連資機材の製造・販売、産業用繊維資材（合繊ロープ・帆布など）、物流省力化システム関連、および墜落阻止器具

芦森グループ 社是・M V V（Mission・Vision・Value）について

- 社是**
1. 信用を重んじ、堅実を旨とする
 2. 人の和と開かれた心で活力ある企業を築く
 3. 創意を生かし、社業を通じて社会に貢献する

Mission “新しい価値”の提供で、社会に貢献する

Vision “安全・リニューアル”分野で技術をリードする
世界に通じる“Excellent Company”

Value “スピード”
“コミュニケーション”
“ストーリー”

ASHIMORI



ASHIMORI
POWERED BY
INNOVATION

本資料中の業績予想および見込みについての記述は、本決算発表日現在において入手可能な情報に基づいて作成したものであり、記載された将来の業績を保証するものではありません。

IRに関するお問い合わせ先

芦森工業株式会社 総務部 広報・IR課

TEL : 06-6105-1680

MAIL : ir_madoguchi@ashimori.co.jp

HP : <https://www.ashimori.co.jp>